

Sistema de Contabilidad Integrada Gubernamental
Información de oficio
Reportes para Ley de Acceso a la Información Pública - Art. 10 Numeral 8
Información mensual de ejecución presupuestaria por renglon

PAGINA : 6 DE 6
 FECHA : 05/01/2017
 HORA : 11:35.23
 REPORTE: R00815905.rpt


Expresado en Quetzales
 Entidad Institucional = 11140069

EJERCICIO: 2016

Enero a Diciembre

ENTIDAD / Unidad Ejecutora *

Renglón:	ENERO	FEBRERO	MARZO	ABRIL	MAYO	JUNIO	JULIO	AGOSTO	SEPTIEMBRE	OCTUBRE	NOVIEMBRE	DICIEMBRE
323-EQUIPO MEDICO-SANITARIO Y DE LABORATORIO	0.00	404,764.51	404,764.51	404,764.51	404,764.51	404,764.51	404,764.51	404,764.51	404,764.51	404,764.51	404,764.51	404,764.51
324-EQUIPO EDUCACIONAL, CULTURAL Y RECREATIVO	0.00	0.00	0.00	0.00	0.00	20,900.00	26,300.00	26,300.00	32,365.00	58,840.00	64,540.00	73,939.00
325-EQUIPO DE TRANSPORTE	0.00	0.00	0.00	0.00	0.00	0.00	0.00	0.00	0.00	0.00	0.00	529,932.00
326-EQUIPO PARA COMUNICACIONES	0.00	0.00	0.00	0.00	15,959.00	15,959.00	18,072.71	18,072.71	18,072.71	18,072.71	18,670.71	81,322.71
328-EQUIPO DE COMPUTO	0.00	51,071.22	53,011.22	53,011.22	53,011.22	53,011.22	74,202.22	74,202.22	99,002.22	203,942.22	213,507.22	342,739.22
329-OTRAS MAQUINARIAS Y EQUIPOS	0.00	0.00	180,000.00	180,000.00	180,000.00	180,000.00	183,890.00	183,890.00	183,890.00	193,470.00	193,470.00	219,095.43
413-INDEMNIZACIONES AL PERSONAL	0.00	0.00	733.81	3,121.60	3,121.60	4,591.56	4,591.56	15,558.20	15,558.20	15,558.20	15,558.20	338,761.96
415-VACACIONES PAGADAS POR RETIRO	0.00	0.00	1,605.57	3,061.18	3,061.18	3,061.18	3,061.18	11,396.51	11,396.51	11,396.51	11,396.51	273,311.88
416-BECAS DE ESTUDIO EN EL INTERIOR	0.00	0.00	0.00	0.00	0.00	0.00	0.00	0.00	0.00	0.00	0.00	0.00
417-BECAS DE ESTUDIO EN EL EXTERIOR	0.00	0.00	0.00	0.00	0.00	0.00	0.00	0.00	0.00	0.00	0.00	0.00
Total: 11140069-000-SECRETARIA EJECUTIVA DE LA INSTANCIA COORDINADORA DE LA	203,472.00	2,485,035.69	3,785,745.27	5,522,378.56	7,370,172.79	9,789,575.88	11,780,842.78	13,459,150.20	15,071,654.34	17,144,472.37	19,221,128.18	24,318,147.19




Se aplica para las unidades administrativas que estan constituidas como unidades ejecutoras

Sistema de Contabilidad Integrada Gubernamental
Información de oficio
Reportes para Ley de Acceso a la Información Pública - Art. 10 Numeral 8
Información mensual de ejecución presupuestaria por renglon

PAGINA : 1 DE 6
 FECHA : 05/01/2017
 HORA : 11:35.23
 REPORTE: R00815905.rpt

Expresado en Quetzales
 Entidad Institucional = 11140069

EJERCICIO: 2016

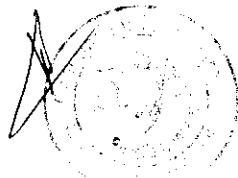
Enero a Diciembre

ENTIDAD / Unidad Ejecutora *

Renglón:	ENERO	FEBRERO	MARZO	ABRIL	MAYO	JUNIO	JULIO	AGOSTO	SEPTIEMBRE	OCTUBRE	NOVIEMBRE	DICIEMBRE
11140069-000-SECRETARIA EJECUTIVA DE LA INSTANCIA COORDINADORA DE LA MODERNIZACION DEL SECTOR												
022-PERSONAL POR CONTRATO	195,450.00	485,029.31	808,849.46	1,109,074.46	1,420,951.88	1,733,901.88	2,040,176.89	2,321,659.09	2,665,109.09	2,982,252.64	3,306,802.64	3,631,752.64
026-COMP. POR CALIDAD PROFESIONAL AL PERSONAL TEMP.	2,250.00	6,000.00	11,540.32	16,415.32	21,290.32	26,165.32	30,810.48	35,116.98	41,116.98	46,185.53	50,673.03	55,923.03
027-COMP. ESPECIFICOS AL PERSONAL TEMPORAL	5,750.00	12,215.52	19,879.31	27,045.98	34,505.66	42,005.66	49,467.21	56,588.11	64,338.11	71,717.14	79,208.81	248,708.81
029-OTRAS REMUNERACIONES DE PERSONAL TEMPORAL	0.00	184,400.00	330,800.00	385,400.00	479,600.00	551,000.00	628,400.00	700,000.00	789,900.00	899,080.00	1,030,480.00	1,239,580.00
051-APORTE PATRONAL AL IGSS	0.00	51,325.82	58,701.45	91,573.89	124,128.04	157,925.50	191,837.41	224,840.23	258,041.38	292,620.17	327,000.19	397,340.81
071-AGUINALDO	0.00	0.00	2,412.33	4,616.44	4,616.44	4,616.44	4,616.44	14,806.53	14,806.53	14,806.53	14,806.53	317,049.14
072-BONIFICACION ANUAL (BONO 14)	0.00	0.00	2,412.33	4,616.44	4,616.44	4,616.44	144,812.78	147,346.62	147,346.62	147,346.62	147,346.62	307,253.30
073-BONO VACACIONAL	0.00	0.00	58.09	146.85	146.85	146.85	146.85	295.65	295.65	295.65	295.65	5,787.49
081-PERSONAL ADMINISTRATIVO, TÉCNICO, PROFESIONAL Y OPERATIVO	0.00	724,271.39	1,097,946.94	1,450,077.60	1,923,934.02	2,379,167.86	2,770,279.45	3,134,252.29	3,682,725.13	4,174,547.97	4,634,227.96	5,141,055.67
111-ENERGIA ELECTRICA	0.00	33,327.37	59,959.10	80,876.35	100,004.80	122,311.48	140,437.35	169,926.07	191,472.59	212,609.00	233,395.76	255,019.37
112-AGUA	0.00	3,696.39	4,594.05	4,715.76	7,579.40	11,147.33	10,233.81	11,032.29	11,396.85	12,490.87	13,588.01	13,973.37
113-TELEFONIA	0.00	31,800.33	51,636.93	70,836.65	89,619.31	104,813.98	122,058.27	143,116.85	155,203.35	177,303.47	198,328.28	213,833.57
114-CORREOS Y TELEGRAFOS	0.00	0.00	352.17	703.43	703.43	703.43	1,054.54	2,399.72	2,399.72	2,778.81	4,223.36	4,223.36
115-EXTRACCIÓN DE BASURA Y DESTRUCCIÓN DE DESECHOS SÓLIDOS	0.00	0.00	0.00	300.00	300.00	1,269.64	1,369.64	1,469.64	1,469.64	1,569.64	1,669.64	2,987.14
116-SERVICIOS DE LAVANDERÍA	0.00	0.00	0.00	0.00	0.00	0.00	0.00	0.00	0.00	0.00	0.00	150.00



Solo aplica para las unidades administrativas que estan constituidas como unidades ejecutoras



Sistema de Contabilidad Integrada Gubernamental
Información de oficio

Reportes para Ley de Acceso a la Información Pública - Art. 10 Numeral 8
Información mensual de ejecución presupuestaria por renglon

PAGINA : 2 DE 6
 FECHA : 05/01/2017
 HORA : 11:35.23
 REPORTE: R00815905.rpt

Expresado en Quetzales
 Entidad Institucional = 11140069

EJERCICIO: 2016

Enero a Diciembre

ENTIDAD / Unidad Ejecutora *

Renglón:	ENERO	FEBRERO	MARZO	ABRIL	MAYO	JUNIO	JULIO	AGOSTO	SEPTIEMBRE	OCTUBRE	NOVIEMBRE	DICIEMBRE
121-DIVULGACION E INFORMACION	0.00	7,672.50	29,216.25	37,896.25	50,048.23	75,518.52	102,237.27	110,917.27	119,597.27	119,597.27	238,187.27	246,972.98
122-IMPRESION, ENCUADERNACION Y REPRODUCCION	0.00	0.00	0.00	0.00	2,550.00	3,525.00	3,525.00	3,709.00	3,709.00	12,091.40	13,295.10	43,460.10
131-VIATICOS EN EL EXTERIOR	0.00	62,211.60	83,273.47	114,199.49	141,485.44	172,394.62	172,394.62	172,394.62	172,394.62	230,417.62	230,417.62	230,417.62
133-VIATICOS EN EL INTERIOR	0.00	18,587.50	25,066.25	50,395.00	83,174.46	97,361.08	109,276.93	112,894.33	126,632.79	143,983.97	184,791.53	195,507.43
135-OTROS VIATICOS Y GASTOS CONEXOS	0.00	0.00	0.00	0.00	0.00	18,344.55	39,617.67	39,617.67	39,617.67	39,617.67	69,312.53	69,312.53
141-TRANSPORTE DE PERSONAS	0.00	29,414.25	29,414.25	52,984.32	67,940.07	71,795.79	158,800.77	158,845.77	172,085.70	211,909.62	216,501.42	245,555.00
142-FLETES	0.00	8,001.00	8,001.00	11,862.60	13,174.35	13,975.35	13,975.35	29,085.95	30,747.75	33,000.75	39,666.95	41,822.95
143-ALMACENAJE	0.00	0.00	8,784.00	13,176.00	17,568.00	17,568.00	17,568.00	30,680.00	30,680.00	30,680.00	43,664.00	43,664.00
151-ARREND. DE EDIFICIOS Y LOCALES	0.00	67,906.66	105,004.09	207,272.05	277,329.30	334,920.22	389,576.33	439,848.52	493,851.89	558,411.64	613,350.94	683,539.25
155-ARREND. DE MEDIOS DE TRANSPORTE	0.00	0.00	10,900.00	22,678.57	30,332.15	43,864.29	61,096.43	73,578.57	75,868.57	107,520.99	107,520.99	124,579.92
157-ARREND. DE EQUIPO DE COMPUTO	0.00	0.00	0.00	0.00	0.00	0.00	0.00	0.00	0.00	0.00	0.00	0.00
158-DERECOS DE BIENES INTANGIBLES	0.00	136,193.78	136,193.78	136,193.78	136,193.78	143,096.48	143,096.48	143,096.48	143,096.48	143,096.48	143,096.48	924,822.20
162-MANT. Y REP. DE EQUIPO DE OFICINA	0.00	0.00	848.21	848.21	32,179.56	32,179.56	32,179.56	32,179.56	32,179.56	32,179.56	52,770.66	53,120.66
165-MANT. Y REP. DE MEDIOS DE TRANSPORTE	0.00	0.00	7,745.00	8,145.00	15,497.82	16,057.82	23,777.82	31,327.97	45,188.58	46,608.58	56,977.58	84,009.45
166-MANT. Y REP. DE EQUIPO PARA COMUNICACIONES	0.00	0.00	0.00	0.00	0.00	0.00	0.00	0.00	0.00	0.00	0.00	0.00
168-MANT. Y REP. DE EQUIPO DE COMPUTO	0.00	0.00	0.00	937.50	1,187.50	1,187.50	2,887.50	2,887.50	2,887.50	2,887.50	2,887.50	2,887.50



Información para las unidades administrativas que están constituidas como unidades ejecutoras



Sistema de Contabilidad Integrada Gubernamental
Información de oficio
Reportes para Ley de Acceso a la Información Pública - Art. 10 Numeral 8
Información mensual de ejecución presupuestaria por renglón

PAGINA : 3 DE 6
 FECHA : 05/01/2017
 HORA : 11:35.23
 REPORTE: R00815905.rpt


Expresado en Quetzales
 Entidad Institucional = 11140069

EJERCICIO: 2016

Enero a Diciembre

ENTIDAD / Unidad Ejecutora *

Renglón:	ENERO	FEBRERO	MARZO	ABRIL	MAYO	JUNIO	JULIO	AGOSTO	SEPTIEMBRE	OCTUBRE	NOVIEMBRE	DICIEMBRE
169-MANT. Y REP. DE OTRAS MAQUINARIAS Y EQUIPOS	0.00	3,104.70	3,104.70	6,229.70	6,229.70	6,429.70	6,429.70	6,429.70	10,904.70	10,904.70	10,904.70	16,444.70
171-MANT. Y REP. DE EDIFICIOS	0.00	0.00	0.00	0.00	0.00	0.00	300.00	300.00	300.00	300.00	300.00	29,485.60
174-MANT. Y REP. DE INSTALACIONES	0.00	0.00	0.00	7,584.82	11,959.82	12,324.82	15,851.61	15,851.61	15,851.61	17,815.90	23,338.76	23,338.76
176-MANT. Y REP. DE OTRAS OBRAS E INSTALACIONES	0.00	0.00	0.00	0.00	0.00	0.00	0.00	0.00	0.00	0.00	0.00	0.00
181-ESTUDIOS, INVEST. Y PROYECTOS DE FACTIBILIDAD	0.00	0.00	0.00	0.00	10,000.00	137,757.80	187,757.80	232,792.72	232,792.72	321,276.54	372,209.91	712,561.49
183-SERVICIOS JURIDICOS	0.00	36,000.00	54,000.00	72,750.00	90,750.00	108,750.00	126,750.00	144,750.00	162,750.00	180,750.00	198,750.00	207,750.00
184-SERV. ECONOMICOS, CONTABLES Y DE AUDITORIA	0.00	0.00	0.00	0.00	0.00	110,889.41	110,889.41	184,815.68	184,815.68	184,815.68	184,815.68	222,815.68
185-SERVICIOS DE CAPACITACION	0.00	23,940.46	32,397.16	172,083.77	458,959.34	767,109.84	1,019,270.84	1,236,870.84	1,482,041.90	1,711,156.80	1,767,615.77	1,805,573.37
186-SERV. DE INFORMATICA Y SISTEMAS COMPUT.	0.00	90,000.00	97,000.00	245,000.00	318,000.00	393,000.00	466,000.00	599,000.00	676,000.00	913,200.00	958,200.00	1,061,700.00
188-SERV. DE ING., ARQ. Y SUPERVISION DE OBRAS	0.00	0.00	5,000.00	20,000.00	35,000.00	382,050.00	392,050.00	392,050.00	392,050.00	392,050.00	772,291.10	772,291.10
189-OTROS ESTUDIOS Y/O SERVICIOS	0.00	0.00	0.00	270,065.49	411,710.14	535,506.57	793,588.71	827,681.16	827,681.16	827,681.16	827,681.16	827,681.16
191-PRIMAS Y GASTOS DE SEGUROS Y FIANZAS	0.00	0.00	0.00	9,179.80	9,179.80	16,516.25	32,924.25	47,732.82	47,732.82	65,339.22	65,339.22	123,811.49
194-GASTOS BANCARIOS, COMISIONES Y OTROS GASTOS	22.00	263.38	313.38	360.38	429.38	626.13	695.13	845.19	1,392.19	1,539.37	1,139.42	1,448.31
195-IMPUESTOS, DERECHOS Y TASAS	0.00	1,122.00	2,322.00	2,580.75	3,031.01	3,184.89	10,150.11	14,172.39	14,211.14	14,211.14	16,424.08	16,449.08
196-SERVICIOS DE ATENCION Y PROTOCOLO	0.00	0.00	0.00	14,600.00	14,600.00	88,472.76	88,472.76	117,957.76	117,957.76	117,957.76	131,207.76	143,187.63
197-SERVICIOS DE VIGILANCIA	0.00	9,000.00	37,232.14	37,232.14	56,464.28	66,080.35	75,696.42	85,312.49	104,128.56	132,560.70	141,760.70	188,592.84



Nota: Solo aplica para las unidades administrativas que estan constituidas como unidades ejecutoras

Sistema de Contabilidad Integrada Gubernamental
Información de oficio
Reportes para Ley de Acceso a la Información Pública - Art. 10 Numeral 8
Información mensual de ejecución presupuestaria por renglón

PAGINA : 4 DE 6
 FECHA : 05/01/2017
 HORA : 11:35.23
 REPORTE: R00815905.rpt

Expresado en Quetzales
Entidad Institucional = 11140069

EJERCICIO: 2016

Enero a Diciembre

ENTIDAD / Unidad Ejecutora *

Renglón:	ENERO	FEBRERO	MARZO	ABRIL	MAYO	JUNIO	JULIO	AGOSTO	SEPTIEMBRE	OCTUBRE	NOVIEMBRE	DICIEMBRE
199-OTROS SERVICIOS NO PERSONALES	0.00	2,425.00	4,725.00	7,950.00	8,402.00	10,724.00	12,865.00	16,596.00	19,262.00	25,282.61	27,222.61	35,993.11
211-ALIMENTOS PARA PERSONAS	0.00	256.00	2,119.00	3,571.70	5,525.85	22,237.41	31,081.21	35,174.23	40,929.68	52,047.44	56,287.79	62,188.49
214-PRODUCTOS AGROFORESTALES, MADERA, CORCHO Y SUS MANUFACTURAS	0.00	0.00	0.00	0.00	0.00	97.80	97.80	97.80	97.80	97.80	97.80	97.80
232-ACABADOS TEXTILES	0.00	0.00	0.00	0.00	0.00	35.00	333.00	392.00	392.00	392.00	392.00	691.85
233-PRENDAS DE VESTIR	0.00	0.00	0.00	0.00	0.00	0.00	0.00	0.00	0.00	0.00	0.00	480.00
241-PAPEL DE ESCRITORIO	0.00	0.00	1,200.00	1,200.00	3,847.50	14,144.32	14,144.32	15,519.32	22,628.43	30,150.75	32,606.46	36,915.46
242-PAPELES COMERCIALES, CARTONES Y OTROS	0.00	0.00	0.00	0.00	0.00	0.00	0.00	0.00	0.00	0.00	25.00	725.00
243-PRODUCTOS DE PAPEL O CARTON	0.00	0.00	0.00	0.00	0.00	18,874.06	18,874.06	18,980.01	19,099.01	19,389.18	26,624.76	33,784.71
244-PRODUCTOS DE ARTES GRAFICAS	0.00	0.00	0.00	0.00	117.86	1,764.76	1,764.76	1,897.62	4,356.66	8,374.52	8,374.52	14,690.23
245-LIBROS, REVISTAS Y PERIODICOS	0.00	0.00	1,198.00	1,198.00	1,198.00	1,993.00	1,993.00	1,993.00	1,993.00	2,702.82	3,537.64	4,512.64
247-ESPECIES TIMBRADAS Y VALORES	0.00	0.00	0.00	0.00	84.40	248.80	248.80	248.80	248.80	248.80	248.80	333.20
252-ARTICULOS DE CUERO	0.00	0.00	0.00	0.00	0.00	0.00	0.00	0.00	0.00	0.00	250.00	250.00
253-LLANTAS Y NEUMATICOS	0.00	0.00	0.00	0.00	0.00	3,789.10	3,789.10	7,589.10	7,589.10	7,589.10	7,589.10	7,644.10
254-ARTICULOS DE CAUCHO	0.00	0.00	0.00	0.00	0.00	966.50	966.50	966.50	966.50	976.50	1,024.50	1,058.50
261-ELEMENTOS Y COMPUESTOS QUIMICOS	0.00	0.00	0.00	0.00	0.00	1,711.50	1,711.50	1,711.50	1,871.50	1,944.71	2,132.21	2,954.71
262-COMBUSTIBLES Y LUBRICANTES	0.00	900.00	1,800.00	87,355.00	117,811.43	121,410.43	121,563.43	126,563.43	141,781.46	143,584.63	150,786.01	179,690.42



Se aplica para las unidades administrativas que están constituidas como unidades ejecutoras



Sistema de Contabilidad Integrada Gubernamental
Información de oficio
Reportes para Ley de Acceso a la Información Pública - Art. 10 Numeral 8
Información mensual de ejecución presupuestaria por renglon

PAGINA : 5 DE 6
 FECHA : 05/01/2017
 HORA : 11:35.23
 REPORTE: R00815905.rpt

Expresado en Quetzales
 Entidad Institucional = 11140069

EJERCICIO: 2016


Enero a Diciembre

ENTIDAD / Unidad Ejecutora *

Renglón:	ENERO	FEBRERO	MARZO	ABRIL	MAYO	JUNIO	JULIO	AGOSTO	SEPTIEMBRE	OCTUBRE	NOVIEMBRE	DICIEMBRE
264-INSECTICIDAS, FUMIGANTES Y SIMILARES	0.00	0.00	0.00	0.00	0.00	642.86	832.86	871.61	871.61	871.61	2,914.47	2,914.47
267-TINTES, PINTURAS Y COLORANTES	0.00	0.00	0.00	0.00	840.00	840.00	15,960.00	116,521.94	116,521.94	116,521.94	132,321.94	227,105.34
268-PRODUCTOS PLASTICOS, NYLON, VINIL Y P.V.C.	0.00	0.00	0.00	0.00	1,496.07	4,310.87	4,520.87	4,520.87	4,634.87	4,634.87	9,418.32	12,582.32
269-OTROS PRODUCTOS QUIMICOS Y CONEXOS	0.00	0.00	0.00	0.00	0.00	70.00	155.90	155.90	195.90	195.90	692.85	1,298.85
273-PRODUCTOS DE LOZA Y PORCELANA	0.00	0.00	0.00	0.00	0.00	0.00	0.00	0.00	0.00	0.00	89,775.00	90,674.97
283-PRODUCTOS DE METAL	0.00	0.00	0.00	11.28	11.28	133.78	177.32	277.32	301.32	351.32	386.32	981.32
286-HERRAMIENTAS MENORES	0.00	0.00	0.00	0.00	0.00	308.75	308.75	308.75	308.75	308.75	308.75	308.75
291-UTILES DE OFICINA	0.00	135.00	135.00	135.00	5,834.39	11,492.45	12,192.45	26,862.38	32,945.79	33,442.69	36,455.75	56,849.65
292-UTILES DE LIMPIEZA Y PRODUCTOS SANITARIOS	0.00	0.00	0.00	59.99	129.99	22,145.62	22,145.62	22,667.57	22,667.57	28,523.96	34,611.46	42,359.81
293-UTILES EDUCACIONALES Y CULTURALES	0.00	0.00	0.00	0.00	0.00	211.20	211.20	531.20	531.20	531.20	531.20	953.60
294-UTILES DEPORTIVOS Y RECREATIVOS	0.00	0.00	0.00	0.00	0.00	0.00	0.00	0.00	0.00	866.00	866.00	866.00
296-UTILES DE COCINA Y COMEDOR	0.00	0.00	0.00	1,958.57	1,958.57	1,958.57	1,958.57	2,357.57	2,357.57	2,816.57	2,816.57	4,626.11
297-UTILES, ACCESORIOS Y MATERIALES ELECTRICOS	0.00	0.00	760.00	850.00	914.50	1,458.50	2,070.50	3,912.50	3,982.50	4,077.50	15,878.25	16,097.25
298-ACCESORIOS Y REPUESTOS EN GENERAL	0.00	0.00	50.00	3,089.29	4,499.29	4,689.24	7,585.71	7,605.71	14,913.21	16,238.71	16,836.86	35,041.31
299-OTROS MATERIALES Y SUMINISTROS	0.00	0.00	0.00	1,701.43	1,701.43	1,838.78	1,838.78	6,135.78	6,355.78	6,355.78	6,402.28	7,044.28
322-EQUIPO DE OFICINA	0.00	0.00	8,685.00	8,685.00	48,912.00	48,912.00	54,032.00	54,032.00	54,032.00	90,744.50	105,340.50	195,125.73



Se aplica para las unidades administrativas que están constituidas como unidades ejecutoras



Sistema de Contabilidad Integrada Gubernamental
Reportes de Acceso a la Información Pública
Reportes - Presupuesto con Entoque de Género
 Expresado en Quetzales

PAGINA : 1 DE 6
 FECHA : 05/01/2017
 HORA : 11:38.42
 REPORTE : R00819763.rpt

DEL MES DE ENERO AL MES DE DICIEMBRE

EJERCICIO: 2,016

DESCRIPCION	ASIGNADO	MODIFICACIONES	VIGENTE	COMPROMISO	DEVENGADO	PAGADO	% Ejecucion
-------------	----------	----------------	---------	------------	-----------	--------	-------------

Presupuesto por Género							
Económica							
Personas, Familias o Grupos Sociales con Énfasis en Mujeres							
INSTITUTO DE PREVISIÓN MILITAR (IPM)							
ADMINISTRACIÓN DE LAS JUBILACIONES Y PENSIONES DEL EMPLEADO EN EL ORDEN MI	38,779,776.00	145,739.00	38,925,515.00	20,109,879.43	20,065,127.43	20,065,127.43	51.55
OTORGAMIENTO DE JUBILACIONES Y PENSIONES	235,759,826.00	118,150,000.00	353,909,826.00	265,993,061.16	265,993,061.16	265,993,061.16	75.16
OTORGAMIENTO DE BENEFICIOS SOCIALES Y RECREATIVOS	1,515,425.00	0.00	1,515,425.00	667,864.12	667,864.12	667,864.12	44.07
Total ADMINISTRACIÓN DE LAS JUBILACIONES Y PENSIONES DEL EMPLEADO EN EL ORDEN MILITAR	276,056,027.00	118,295,739.00	394,350,766.00	286,770,804.71	286,726,052.71	286,726,052.71	72.71
Total INSTITUTO DE PREVISIÓN MILITAR (IPM)	276,056,027.00	118,295,739.00	394,350,766.00	286,770,804.71	286,726,052.71	286,726,052.71	72.71
Total Personas, Familias o Grupos Sociales con Énfasis en Mujeres	276,056,027.00	118,295,739.00	394,350,766.00	286,770,804.71	286,726,052.71	286,726,052.71	72.71
Socio-Cultural							
Total Económica	321,026,109.00	113,101,436.82	434,128,544.82	317,264,311.84	317,219,569.84	317,219,569.84	73.07
Total Beneficiarios Mixtos, con Amplios Beneficios para Mujeres	44,970,082.00	-5,194,303.18	39,775,778.82	30,493,507.13	30,493,507.13	30,493,507.13	76.66
Total INSTITUTO NACIONAL DE BOSQUES (INAB)	44,970,082.00	-5,194,303.18	39,775,778.82	30,493,507.13	30,493,507.13	30,493,507.13	76.66
Total DESARROLLO FORESTAL SOSTENIBLE	44,970,082.00	-5,194,303.18	39,775,778.82	30,493,507.13	30,493,507.13	30,493,507.13	76.66
FOMENTO, MANEJO Y CONSERVACIÓN FORESTAL	44,970,082.00	-5,194,303.18	39,775,778.82	30,493,507.13	30,493,507.13	30,493,507.13	76.66
INSTITUTO NACIONAL DE BOSQUES (INAB)							
DESARROLLO FORESTAL SOSTENIBLE							
INSTITUTO NACIONAL DE BOSQUES (INAB)	4,819,471.00	-180,740.20	4,638,730.80	2,604,819.44	2,604,819.44	2,604,819.44	56.15
COMUNICACIÓN Y DIVULGACIÓN FORESTAL	4,819,471.00	-180,740.20	4,638,730.80	2,604,819.44	2,604,819.44	2,604,819.44	56.15
Total INSTITUTO NACIONAL DE BOSQUES (INAB)	4,819,471.00	-180,740.20	4,638,730.80	2,604,819.44	2,604,819.44	2,604,819.44	56.15
Total INSTITUTO NACIONAL DE BOSQUES (INAB)	4,819,471.00	-180,740.20	4,638,730.80	2,604,819.44	2,604,819.44	2,604,819.44	56.15
Total Beneficiarios Mixtos, con Amplios Beneficios para Mujeres	4,819,471.00	-180,740.20	4,638,730.80	2,604,819.44	2,604,819.44	2,604,819.44	56.15
Total Socio-Cultural	4,819,471.00	-180,740.20	4,638,730.80	2,604,819.44	2,604,819.44	2,604,819.44	56.15

Sistema de Contabilidad Integrada Gubernamental
Sistema de Contabilidad Integrada Gubernamental
Reportes de Acceso a la Información Pública
Reportes - Presupuesto con Enfoque de Género
 Expresado en Quetzales

PAGINA : 2 DE 6
 FECHA : 06/01/2017
 HORA : 11:38.42
 REPORTE : R00819763.rpt

DEL MES DE ENERO AL MES DE DICIEMBRE

EJERCICIO: 2,016

DESCRIPCION	ASIGNADO	MODIFICACIONES	VIGENTE	COMPROMISO	DEVENGADO	PAGADO	% Ejecucion
-------------	----------	----------------	---------	------------	-----------	--------	-------------

Política							
Mujeres y/o Niñas							
TRIBUNAL SUPREMO ELECTORAL (TSE)							
EDUCACIÓN CÍVICA							
Departamento de Promoción Política de la Mujer	605,907.00	-59,421.88	546,485.12	408,763.07	408,763.07	408,763.07	74.80
Total EDUCACIÓN CÍVICA	605,907.00	-59,421.88	546,485.12	408,763.07	408,763.07	408,763.07	74.80
Total TRIBUNAL SUPREMO ELECTORAL (TSE)	605,907.00	-59,421.88	546,485.12	408,763.07	408,763.07	408,763.07	74.80
INSTITUTO DE FOMENTO MUNICIPAL (INFOM)							
FORTEALECIMIENTO MUNICIPAL							
GESTIÓN SOCIAL	848,791.00	0.00	848,791.00	649,894.48	634,250.48	634,250.48	74.72
Total FORTEALECIMIENTO MUNICIPAL	848,791.00	0.00	848,791.00	649,894.48	634,250.48	634,250.48	74.72
Total INSTITUTO DE FOMENTO MUNICIPAL (INFOM)	848,791.00	0.00	848,791.00	649,894.48	634,250.48	634,250.48	74.72
Total Mujeres y/o Niñas	1,454,698.00	-59,421.88	1,395,276.12	1,058,657.55	1,043,013.56	1,043,013.56	74.76
Beneficiarios Mixtos, con Amplios Beneficios para Mujeres							
REGISTRO NACIONAL DE LAS PERSONAS (RENAP)							
IDENTIFICACIÓN DE LA POBLACIÓN GUATEMALTECA							
Servicios de Emisión del Documento Personal de Identificación -DPI-	43,598,234.00	36,365,906.40	79,964,140.40	54,097,040.60	54,097,040.60	54,097,040.60	67.65
IDENTIFICACIÓN DE LA POBLACIÓN GUATEMALTECA	43,598,234.00	36,365,906.40	79,964,140.40	54,097,040.60	54,097,040.60	54,097,040.60	67.65
Total IDENTIFICACIÓN DE LA POBLACIÓN GUATEMALTECA	43,598,234.00	36,365,906.40	79,964,140.40	54,097,040.60	54,097,040.60	54,097,040.60	67.65
Total REGISTRO NACIONAL DE LAS PERSONAS (RENAP)	43,598,234.00	36,365,906.40	79,964,140.40	54,097,040.60	54,097,040.60	54,097,040.60	67.65
Total Beneficiarios Mixtos, con Amplios Beneficios para Mujeres	43,598,234.00	36,365,906.40	79,964,140.40	54,097,040.60	54,097,040.60	54,097,040.60	67.65
Total Política	45,052,932.00	38,306,484.52	81,359,416.52	56,156,698.15	56,140,064.16	56,140,064.16	67.77
Jurídica							
Beneficiarios Mixtos, con Amplios Beneficios para Mujeres							
MINISTERIO PÚBLICO							
PERSECUCIÓN PENAL PÚBLICA							
DENUNCIAS ATENDIDAS EN FISCALÍAS DISTRITALES OAP	233,309,345.00	51,987,026.61	285,296,371.61	271,542,769.91	271,542,769.91	249,815,167.53	95.18
DENUNCIAS ATENDIDAS EN FISCALÍAS MUNICIPALES OAP	103,841,679.00	11,453,566.69	115,295,245.69	108,976,130.49	108,976,130.49	100,445,598.32	94.52
DENUNCIAS ATENDIDAS EN AGENCIAS FISCALES OAP	49,381,820.00	4,880,544.27	54,262,364.27	52,288,553.52	52,288,553.52	48,202,323.96	96.36
DENUNCIAS DE CRIMEN ORGANIZADO, ATENDIDAS	33,893,730.00	4,717,267.29	38,610,997.29	36,409,284.80	36,409,284.80	33,358,765.60	94.30

Sistema de Contabilidad Integrada Gubernamental
Reportes de Ley de Acceso a la Información Pública
Reportes - Presupuesto con Enfoque de Género
 Expresado en Quetzales

PAGINA : 3 DE 6
 FECHA : 06/01/2017
 HORA : 11:38.42
 REPORTE : R00819763.rpt

DEL MES DE ENERO AL MES DE DICIEMBRE

EJERCICIO: 2,016

DESCRIPCION	ASIGNADO	MODIFICACIONES	VIGENTE	COMPROMISO	DEVENGADO	PAGADO	% Ejecucion
DENUNCIAS DE MEDIO AMBIENTE, ATENDIDAS	7,237,571.00	1,590,516.40	8,828,087.40	8,541,126.60	8,541,126.60	7,811,151.98	96.75
DENUNCIAS DE NARCOTIVIDAD, ATENDIDAS	19,675,497.00	606,841.39	20,182,278.39	18,957,642.64	18,957,642.64	17,397,713.01	93.93
DENUNCIAS DE PATRIMONIO CULTURAL, ATENDIDAS	3,285,476.00	310,712.80	3,596,188.80	3,058,459.03	3,058,459.03	2,809,676.89	85.05
DENUNCIAS DE VIDA Y LA INTEGRIDAD, ATENDIDAS	41,904,536.00	1,093,791.45	42,998,327.45	41,960,284.97	41,960,284.97	38,582,186.89	97.59
DENUNCIAS DE TRATA DE PERSONAS, ATENDIDAS	8,899,513.00	2,717,432.64	11,616,945.64	11,183,698.02	11,183,698.02	10,185,160.55	96.27
DENUNCIAS DE LAVADO DE DINERO U OTROS ACTIVOS, ATENDIDAS	16,284,672.00	9,333,685.76	25,618,357.76	18,562,907.22	18,562,907.22	16,841,665.60	72.46
DENUNCIAS ADMINISTRATIVAS, ATENDIDAS	7,666,341.00	1,083,196.73	8,749,537.73	8,491,612.94	8,491,612.94	7,760,971.24	97.05
DENUNCIAS DE DERECHOS HUMANOS, ATENDIDAS	17,188,605.00	2,566,825.27	19,755,430.27	19,248,014.65	19,248,014.65	17,854,408.58	97.43
DENUNCIAS DE PROPIEDAD INTELECTUAL, ATENDIDAS	3,565,509.00	-31,089.82	3,534,419.18	3,263,418.84	3,263,418.84	2,991,000.17	92.33
DENUNCIAS DE DELITOS ECONÓMICOS, ATENDIDAS	7,641,309.00	2,511,877.77	10,153,186.77	9,461,714.30	9,461,714.30	8,598,436.75	93.19
DENUNCIAS DE EXTORSIONES, ATENDIDAS	24,601,631.00	4,717,832.10	29,319,463.10	26,704,299.48	26,704,299.48	24,489,826.35	91.08
DENUNCIAS DE CORUPCIÓN, ATENDIDAS	14,212,899.00	1,693,446.66	15,906,345.66	14,340,133.53	14,340,133.53	13,047,003.06	90.15
DENUNCIAS DE ASUNTOS INTERNOS, ATENDIDAS	3,228,243.00	367,459.19	3,595,702.19	3,168,278.85	3,168,278.85	2,889,585.58	88.11
DENUNCIAS DE MENORES O DE LA NIÑEZ, ATENDIDAS	18,036,793.00	-604,706.30	17,432,086.70	16,125,433.78	16,125,433.78	14,762,431.51	92.50
DENUNCIAS DE LA MUJER, ATENDIDAS	86,257,046.00	-2,730,041.24	83,527,004.76	81,017,179.40	81,017,179.40	74,303,519.42	97.00
Total PERSECUCIÓN PENAL PÚBLICA	700,112,156.00	98,166,186.66	798,278,340.66	753,300,942.97	753,300,942.97	692,146,792.99	94.37
ATENCIÓN INTEGRAL							
PERSONAS ATENDIDAS DE MANERA INTEGRAL	5,298,124.00	-34,210.79	5,263,913.21	5,229,013.95	5,229,013.95	4,769,621.04	93.34
Total ATENCIÓN INTEGRAL	5,298,124.00	-34,210.79	5,263,913.21	5,229,013.95	5,229,013.95	4,769,621.04	93.34
Total MINISTERIO PÚBLICO	705,410,279.00	98,131,974.87	803,542,253.87	758,529,956.92	758,529,956.92	696,916,414.03	94.40
INSTITUTO DE LA DEFENSA PÚBLICA PENAL (IDPP)							
ASISTENCIA LEGAL GRATUITA A VÍCTIMAS DE VIOLENCIA Y A SUS FAMILIARES	7,891,682.00	227,130.77	8,108,812.77	7,893,424.13	7,891,424.13	7,734,654.25	97.20
Total ASISTENCIA LEGAL GRATUITA A VÍCTIMAS DE VIOLENCIA Y A SUS FAMILIARES	7,891,682.00	227,130.77	8,108,812.77	7,893,424.13	7,891,424.13	7,734,654.25	97.20
Total INSTITUTO DE LA DEFENSA PÚBLICA PENAL (IDPP)	7,891,682.00	227,130.77	8,108,812.77	7,893,424.13	7,891,424.13	7,734,654.25	97.20
SECRETARÍA EJECUTIVA DE LA INSTANCIA COORDINADORA DE LA MODERNIZACIÓN DEL SE							
Apoyo al Sector Justicia							
Reducción de Muertes Violentas de Mujeres	3,357,254.00	-158,712.00	3,198,542.00	3,198,541.58	3,198,541.58	3,198,541.58	100.00

Sistema de Contabilidad Integrada Gubernamental
Sistema de Contabilidad Integrada Gubernamental
Reportes de Ley de Acceso a la Información Pública
Reportes - Presupuesto con Enfoque de Género
 Expresado en Quetzales

PAGINA : 4 DE 6
 FECHA : 06/01/2017
 HORA : 11:38.42
 REPORTE : R00819763.rpt

DEL MES DE ENERO AL MES DE DICIEMBRE

EJERCICIO: 2,016

DESCRIPCION	ASIGNADO	MODIFICACIONES	VIGENTE	COMPROMISO	DEVENGADO	PAGADO	% Ejecucion
-------------	----------	----------------	---------	------------	-----------	--------	-------------

Total Apoyo al Sector Justicia	3,357,254.00	-158,712.00	3,198,542.00	3,198,541.58	3,198,541.58	3,198,541.58	100.00
--------------------------------	--------------	-------------	--------------	--------------	--------------	--------------	--------

Total SECRETARIA EJECUTIVA DE LA INSTANCIA COORDINADORA DE LA MODERNIZACION DEL SECTOR JUSTICIA (SEICMSJ)	3,357,254.00	-158,712.00	3,198,542.00	3,198,541.58	3,198,541.58	3,198,541.58	100.00
---	--------------	-------------	--------------	--------------	--------------	--------------	--------

INSTITUTO NACIONAL DE CIENCIAS FORENSES DE GUATEMALA (INACIF)							
---	--	--	--	--	--	--	--

ANÁLISIS CRIMINALÍSTICO							
-------------------------	--	--	--	--	--	--	--

SERVICIOS DE LABORATORIO DE SEROLOGÍA	3,336,269.00	393,840.00	3,730,109.00	3,527,301.23	3,527,301.23	3,402,155.13	94.56
---------------------------------------	--------------	------------	--------------	--------------	--------------	--------------	-------

Total ANÁLISIS CRIMINALÍSTICO	3,336,269.00	393,840.00	3,730,109.00	3,527,301.23	3,527,301.23	3,402,155.13	94.56
-------------------------------	--------------	------------	--------------	--------------	--------------	--------------	-------

ANÁLISIS FORENSE							
------------------	--	--	--	--	--	--	--

SERVICIOS DE MEDICINA FORENSE METROPOLITANA	9,820,485.00	1,479,053.91	11,299,538.91	9,501,491.47	9,501,491.47	9,021,177.66	84.09
---	--------------	--------------	---------------	--------------	--------------	--------------	-------

SERVICIOS DE MEDICINA FORENSE REGIONAL	51,158,579.00	1,766,723.68	52,925,302.68	36,609,431.08	36,609,431.08	34,777,707.63	69.17
--	---------------	--------------	---------------	---------------	---------------	---------------	-------

SERVICIOS DE CLINICA FORENSE -METROPOLITANA-	7,329,392.00	1,501,718.00	8,831,110.00	7,583,095.19	7,583,095.19	7,138,929.52	85.87
--	--------------	--------------	--------------	--------------	--------------	--------------	-------

SERVICIOS DE PSICOLOGÍA Y PSIQUIATRÍA FORENSE	6,656,043.00	186,310.17	6,842,353.17	5,795,120.71	5,795,120.71	5,482,824.47	84.69
---	--------------	------------	--------------	--------------	--------------	--------------	-------

Total ANÁLISIS FORENSE	74,964,499.00	4,933,806.76	79,898,304.76	69,489,138.45	69,489,138.45	66,420,639.28	74.46
------------------------	---------------	--------------	---------------	---------------	---------------	---------------	-------

Total INSTITUTO NACIONAL DE CIENCIAS FORENSES DE GUATEMALA (INACIF)	76,300,768.00	5,327,846.76	81,628,613.76	63,016,439.68	63,016,439.68	60,822,794.41	76.35
---	---------------	--------------	---------------	---------------	---------------	---------------	-------

Total Beneficiarios Mixtos, con Amplios Beneficios para Mujeres	794,949,983.00	103,628,039.40	898,478,022.40	832,628,362.31	832,628,362.31	767,672,404.27	92.67
---	----------------	----------------	----------------	----------------	----------------	----------------	-------

Administración-Servicios	794,949,983.00	103,628,039.40	898,478,022.40	832,628,362.31	832,628,362.31	767,672,404.27	92.67
--------------------------	----------------	----------------	----------------	----------------	----------------	----------------	-------

Total Beneficiarios Mixtos, con Amplios Beneficios para Mujeres	7,244,307.00	-589,816.49	6,654,490.51	6,355,356.12	6,355,356.12	6,355,356.12	96.50
---	--------------	-------------	--------------	--------------	--------------	--------------	-------

Total INSPECCIÓN GENERAL DE COOPERATIVAS (INGECOP)	7,244,307.00	-589,816.49	6,654,490.51	6,355,356.12	6,355,356.12	6,355,356.12	96.50
--	--------------	-------------	--------------	--------------	--------------	--------------	-------

Total SERVICIOS DE FISCALIZACIÓN A COOPERATIVAS	7,244,307.00	-589,816.49	6,654,490.51	6,355,356.12	6,355,356.12	6,355,356.12	96.50
---	--------------	-------------	--------------	--------------	--------------	--------------	-------

SERVICIOS DE FISCALIZACIÓN Y SEGUIMIENTO	7,244,307.00	-589,816.49	6,654,490.51	6,355,356.12	6,355,356.12	6,355,356.12	96.50
--	--------------	-------------	--------------	--------------	--------------	--------------	-------

Total Beneficiarios Mixtos, con Amplios Beneficios para Mujeres	7,244,307.00	-589,816.49	6,654,490.51	6,355,356.12	6,355,356.12	6,355,356.12	96.50
---	--------------	-------------	--------------	--------------	--------------	--------------	-------

Total Beneficiarios Mixtos, con Amplios Beneficios para Mujeres	7,244,307.00	-589,816.49	6,654,490.51	6,355,356.12	6,355,356.12	6,355,356.12	96.50
---	--------------	-------------	--------------	--------------	--------------	--------------	-------

Total Beneficiarios Mixtos, con Amplios Beneficios para Mujeres	7,244,307.00	-589,816.49	6,654,490.51	6,355,356.12	6,355,356.12	6,355,356.12	96.50
---	--------------	-------------	--------------	--------------	--------------	--------------	-------

Total Beneficiarios Mixtos, con Amplios Beneficios para Mujeres	7,244,307.00	-589,816.49	6,654,490.51	6,355,356.12	6,355,356.12	6,355,356.12	96.50
---	--------------	-------------	--------------	--------------	--------------	--------------	-------

Total Beneficiarios Mixtos, con Amplios Beneficios para Mujeres	7,244,307.00	-589,816.49	6,654,490.51	6,355,356.12	6,355,356.12	6,355,356.12	96.50
---	--------------	-------------	--------------	--------------	--------------	--------------	-------

Total Beneficiarios Mixtos, con Amplios Beneficios para Mujeres	7,244,307.00	-589,816.49	6,654,490.51	6,355,356.12	6,355,356.12	6,355,356.12	96.50
---	--------------	-------------	--------------	--------------	--------------	--------------	-------

Total Beneficiarios Mixtos, con Amplios Beneficios para Mujeres	7,244,307.00	-589,816.49	6,654,490.51	6,355,356.12	6,355,356.12	6,355,356.12	96.50
---	--------------	-------------	--------------	--------------	--------------	--------------	-------

Total Beneficiarios Mixtos, con Amplios Beneficios para Mujeres	7,244,307.00	-589,816.49	6,654,490.51	6,355,356.12	6,355,356.12	6,355,356.12	96.50
---	--------------	-------------	--------------	--------------	--------------	--------------	-------

Total Beneficiarios Mixtos, con Amplios Beneficios para Mujeres	7,244,307.00	-589,816.49	6,654,490.51	6,355,356.12	6,355,356.12	6,355,356.12	96.50
---	--------------	-------------	--------------	--------------	--------------	--------------	-------

Total Beneficiarios Mixtos, con Amplios Beneficios para Mujeres	7,244,307.00	-589,816.49	6,654,490.51	6,355,356.12	6,355,356.12	6,355,356.12	96.50
---	--------------	-------------	--------------	--------------	--------------	--------------	-------

Total Beneficiarios Mixtos, con Amplios Beneficios para Mujeres	7,244,307.00	-589,816.49	6,654,490.51	6,355,356.12	6,355,356.12	6,355,356.12	96.50
---	--------------	-------------	--------------	--------------	--------------	--------------	-------

Total Beneficiarios Mixtos, con Amplios Beneficios para Mujeres	7,244,307.00	-589,816.49	6,654,490.51	6,355,356.12	6,355,356.12	6,355,356.12	96.50
---	--------------	-------------	--------------	--------------	--------------	--------------	-------

Total Beneficiarios Mixtos, con Amplios Beneficios para Mujeres	7,244,307.00	-589,816.49	6,654,490.51	6,355,356.12	6,355,356.12	6,355,356.12	96.50
---	--------------	-------------	--------------	--------------	--------------	--------------	-------

Total Beneficiarios Mixtos, con Amplios Beneficios para Mujeres	7,244,307.00	-589,816.49	6,654,490.51	6,355,356.12	6,355,356.12	6,355,356.12	96.50
---	--------------	-------------	--------------	--------------	--------------	--------------	-------

Total Beneficiarios Mixtos, con Amplios Beneficios para Mujeres	7,244,307.00	-589,816.49	6,654,490.51	6,355,356.12	6,355,356.12	6,355,356.12	96.50
---	--------------	-------------	--------------	--------------	--------------	--------------	-------

Total Beneficiarios Mixtos, con Amplios Beneficios para Mujeres	7,244,307.00	-589,816.49	6,654,490.51	6,355,356.12	6,355,356.12	6,355,356.12	96.50
---	--------------	-------------	--------------	--------------	--------------	--------------	-------

Sistema de Contabilidad Integrada Gubernamental
Sistema de Contabilidad Integrada Gubernamental
Reportes de Ley de Acceso a la Información Pública
Reportes - Presupuesto con Entoque de Género
 Expresado en Quetzales

PAGINA : 6 DE 6
 FECHA : 06/01/2017
 HORA : 11:38.42
 REPORTE : R00819763.rpt

DEL MES DE ENERO AL MES DE DICIEMBRE

EJERCICIO: 2,016

DESCRIPCION	ASIGNADO	MODIFICACIONES	VIGENTE	COMPROMISO	DEVENGADO	PAGADO	% Ejecucion
EDUCACION	2,762,128.00	164,029.05	2,926,157.05	2,926,157.05	2,926,157.05	2,713,016.13	100.00
Total PROMOCION Y EDUCACION EN DERECHOS HUMANOS	2,762,128.00	164,029.05	2,926,157.05	2,926,157.05	2,926,157.05	2,713,016.13	100.00
Total PROCURADURIA DE LOS DERECHOS HUMANOS (PDH)	2,762,128.00	164,029.05	2,926,157.05	2,926,157.05	2,926,157.05	2,713,016.13	100.00
Total Personas, Familias o Grupos Sociales en Entasis en Mujeres	2,762,128.00	164,029.05	2,926,157.05	2,926,157.05	2,926,157.05	2,713,016.13	100.00
Beneficiarios Mixtos, con Amplios Beneficios para Mujeres	2,762,128.00	164,029.05	2,926,157.05	2,926,157.05	2,926,157.05	2,713,016.13	100.00
COORDINADORA NACIONAL PARA LA REDUCCION DE DESASTRES DE ORIGEN NATURAL O P	37,339,362.00	8,898,613.00	46,237,975.00	38,686,238.69	38,686,238.69	38,513,858.17	83.67
PROGRAMA DE APOYO PARA LA REDUCCION DE RIESGO, ATENCION Y RECUPERACION P	37,339,362.00	8,898,613.00	46,237,975.00	38,686,238.69	38,686,238.69	38,513,858.17	83.67
Director, Administración, Comunicación y Evaluación.	37,339,362.00	8,898,613.00	46,237,975.00	38,686,238.69	38,686,238.69	38,513,858.17	83.67
Total PROGRAMA DE APOYO PARA LA REDUCCION DE RIESGO, ATENCION Y RECUPERACION POR DESASTRES NATURALES O PROVOCADOS	37,339,362.00	8,898,613.00	46,237,975.00	38,686,238.69	38,686,238.69	38,513,858.17	83.67
Total COORDINADORA NACIONAL PARA LA REDUCCION DE DESASTRES DE ORIGEN NATURAL O PROVOCADO (CONRED)	37,339,362.00	8,898,613.00	46,237,975.00	38,686,238.69	38,686,238.69	38,513,858.17	83.67
CONSEJO NACIONAL DE ATENCION AL MIGRANTE DE GUATEMALA (CONAMIGUA)	5,353,444.00	0.00	5,353,444.00	2,244,571.12	2,244,571.12	2,244,571.12	41.93
Atención al Migrante de Guatemala	5,353,444.00	0.00	5,353,444.00	2,244,571.12	2,244,571.12	2,244,571.12	41.93
Coordinación asistencia y protección a Migrantes Guatemaltecos en el exterior y Migrantes extranjeros en Guatemala	5,353,444.00	0.00	5,353,444.00	2,244,571.12	2,244,571.12	2,244,571.12	41.93
Total Atención al Migrante de Guatemala	5,353,444.00	0.00	5,353,444.00	2,244,571.12	2,244,571.12	2,244,571.12	41.93
(CONAMIGUA)	5,353,444.00	0.00	5,353,444.00	2,244,571.12	2,244,571.12	2,244,571.12	41.93
Total CONSEJO NACIONAL DE ATENCION AL MIGRANTE DE GUATEMALA	5,353,444.00	0.00	5,353,444.00	2,244,571.12	2,244,571.12	2,244,571.12	41.93
PROCURADURIA DE LOS DERECHOS HUMANOS (PDH)	1,209,200.00	-97,681.24	1,111,518.76	1,111,518.76	1,111,518.76	1,042,708.98	100.00
SECRETARIA DE ACCESO A LA INFORMACION - SECAI	1,209,200.00	-97,681.24	1,111,518.76	1,111,518.76	1,111,518.76	1,042,708.98	100.00
ACTIVIDADES CENTRALES	1,209,200.00	-97,681.24	1,111,518.76	1,111,518.76	1,111,518.76	1,042,708.98	100.00
Total ACTIVIDADES CENTRALES	1,209,200.00	-97,681.24	1,111,518.76	1,111,518.76	1,111,518.76	1,042,708.98	100.00
DEFENSA Y PROTECCION DE LOS DERECHOS HUMANOS	28,563,869.00	1,365,260.09	29,929,129.09	29,929,129.09	29,929,129.09	27,743,797.63	100.00
AUXILIATURAS	28,563,869.00	1,365,260.09	29,929,129.09	29,929,129.09	29,929,129.09	27,743,797.63	100.00
DEFENSA Y PROTECCION DE LOS DERECHOS HUMANOS	28,563,869.00	1,365,260.09	29,929,129.09	29,929,129.09	29,929,129.09	27,743,797.63	100.00
Total DEFENSA Y PROTECCION DE LOS DERECHOS HUMANOS	28,563,869.00	1,365,260.09	29,929,129.09	29,929,129.09	29,929,129.09	27,743,797.63	100.00
Total PROCURADURIA DE LOS DERECHOS HUMANOS (PDH)	29,773,069.00	1,267,578.86	31,040,647.86	31,040,647.86	31,040,647.86	28,786,606.61	100.00
COMITÉ PERMANENTE DE EXPOSICIONES (COPREX)	29,773,069.00	1,267,578.86	31,040,647.86	31,040,647.86	31,040,647.86	28,786,606.61	100.00
PROMOCION INDUSTRIAL Y COMERCIAL	2,014,938.00	0.00	2,014,938.00	1,523,280.60	1,523,280.60	1,523,280.60	75.60
PROMOCION Y EXPOSICION DE FERIAS Y EVENTOS NACIONALES E INTERNACIONALES	2,014,938.00	0.00	2,014,938.00	1,523,280.60	1,523,280.60	1,523,280.60	75.60
Total PROMOCION INDUSTRIAL Y COMERCIAL	2,014,938.00	0.00	2,014,938.00	1,523,280.60	1,523,280.60	1,523,280.60	75.60



Sistema de Contabilidad Integrada Gubernamental
Sistema de Contabilidad Integrada Gubernamental
Reportes de Ley de Acceso a la Información Pública
Reportes - Presupuesto con Enfoque de Género
 Expresado en Quetzales

PAGINA : 6 DE 6
 FECHA : 06/01/2017
 HORA : 11:38.42
 REPORTE : R00819763.rpt

EJERCICIO: 2,016

DESCRIPCION	ASIGNADO	MODIFICACIONES	VIGENTE	COMPROMISO	DEVENGADO	PAGADO	% Ejecucion
Total COMITÉ PERMANENTE DE EXPOSICIONES (COPREX)	2,014,938.00	0.00	2,014,938.00	1,623,280.60	1,623,280.60	1,623,280.60	76.60
Total Beneficiarios Mixtos, con Amplios Beneficios para Mujeres	74,480,813.00	10,166,191.86	84,647,004.86	73,493,738.26	73,493,738.26	71,068,216.50	86.82
Total Multi-Áreas y Actividades Diversas	77,242,941.00	10,330,220.90	87,573,161.90	76,419,896.31	76,419,896.31	73,781,231.63	87.26
Total Presupuesto por Género	1,250,334,743.00	262,496,623.95	1,512,830,366.95	1,290,428,443.17	1,290,366,047.17	1,222,773,426.46	86.29

Sistema de Contabilidad Integrada Gubernamental
Ejecución de Gastos - Programación Cuatrimestral - Seguimiento Físico Cuatrimestral - Reportes
Análisis de Ejecución Física y Financiera

ENTIDAD = 11140069

PAGINA 1 DE 2
 FECHA 05/01/2017
 HORA 11:40.01
 REPORTE: R00815611.rpt

DEL MES ENERO AL MES DE DICIEMBRE

EJERCICIO: 2016

PG	SP	PY	AC	OB	DESCRIPCION	SNIP	UNIDAD DE MEDIDA	PRESUPUESTO FISICO				PRESUPUESTO FINANCIERO			
								INICIAL	VIGENTE	EJEC	% EJEC	INICIAL	VIGENTE	EJEC	% EJEC
Entidad : 11140069-000-00 SECRETARIA EJECUTIVA DE LA INSTANCIA COORDINADORA DE LA MODERNIZACION DEL SECTOR JUSTICIA (SEICMSJ)															
11					Apoyo al Sector Justicia										
	001	000			Dirección y Coordinación							14,803,401.00	14,603,873.60	10,899,807.81	74.64
		1			Dirección y coordinación	0	ENTIDAD	1,525	1,257	1,257	100.00				
		3			Dirección y Coordinación	0	ENTIDAD	1,525	1,257	1,257	100.00				
	006	000			Apoyo a la Seguridad y la Justicia							13,200,000.00	12,600,000.00	7,044,117.68	55.91
		1			Instituciones del Sector Justicia con asistencia técnica en el proceso de reforma estructural y políticas de disminución de índices de impunidad	0	ENTIDAD	23,384	1,482	1,482	100.00				
		3			Dirección y Coordinación	0	ENTIDAD	23,383	323	323	100.00				
		7			Instituciones del Sector Justicia capacitadas en temas de: sistemas de intercambio de información, Género y Derechos Humanos	0	ENTIDAD	1	173	173	100.00				
		8			Estudios o consultorías para desarrollo de temas informáticos, protocolos de actuación y diagnósticos, en beneficio de las instituciones del Sector Justicia		DOCUMENTO	0	939	939	100.00				
		9			Funcionarios de las instituciones profesionalizados en grado de maestrías con temáticas de: Derecho Penal y Derechos Humanos, Profesionalización de peritos		PERSONA	0	47	47	100.00				
	008	000			Acceso a la Justicia							191,300.00	5,000.08	0.00	0.00
		1			Instituciones del Sector Justicia con informes de percepción del sector justicia	0	PRÉSTAMO	63	63	63	100.00				
		4			Instituciones del Sector Justicia informadas sobre la percepción de criminalización.	0	ENTIDAD	3	3	3	100.00				
		5			Operadores de Justicia sensibilizados en atención a la población y accesos a la justicia	0	ENTIDAD	60	60	60	100.00				
	009	000			Gestión y Seguimiento de la Información del Sector Justicia Penal							2,371,250.00	2,443,325.99	1,661,946.72	68.02
		1			Instituciones del Sector Justicia beneficiadas con interconexión con sistema informático de estadísticas en los procesos penales.	0	PRÉSTAMO	9	6	6	100.00				
		3			Instituciones del Sector Justicia con consultorías para el desarrollo de la Información estadística	0	ENTIDAD	2	0	0	0.00				
		4			Operadores de justicia con dotación de equipo para la división informática.	0	ENTIDAD	7	4	4	100.00				
	010	000			Fortalecimiento Sectorial en Materia de Investigación Criminal y Científica							1,450,000.00	1,763,751.33	868,217.59	49.23
		1			Instituciones del Sector Justicia con fortalecimiento en investigación criminal y forense.	0	PRÉSTAMO	71	48	48	100.00				
		3			Instituciones del Sector Justicia beneficiadas con documentos normativos de procesos forenses y tratamiento y conservación de la prueba	0	ENTIDAD	4	0	0	0.00				
		4			Operadores de justicia con dotación de equipo para la división informática, de investigación criminal y verificación de la prueba	0	ENTIDAD	7	5	5	100.00				
		5			Operadores de Justicia capacitados en investigación criminal y verificación de la prueba	0	ENTIDAD	60	43	43	100.00				
	011	000			Reducción de Muertes Violentas de Mujeres							3,357,254.00	3,198,542.00	3,198,541.58	100.00

Sistema de Contabilidad Integrada Gubernamental
Ejecución de Gastos - Programación Cuatrimestral - Seguimiento Físico Cuatrimestral - Reportes
Análisis de Ejecución Física y Financiera


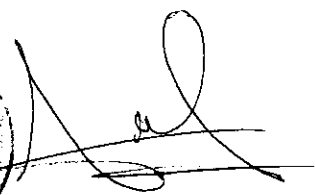

ENTIDAD = 11140069

PAGINA 2 DE 2
 FECHA 05/01/2017
 HORA 11:40:01
 REPORTE: R00815611.rpt

DEL MES ENERO AL MES DE DICIEMBRE

EJERCICIO: 2016

PG	SP	PY	AC	OB	DESCRIPCION	SNIP	UNIDAD DE MEDIDA	PRESUPUESTO FISICO				PRESUPUESTO FINANCIERO			
								INICIAL	VIGENTE	EJEC	% EJEC	INICIAL	VIGENTE	EJEC	% EJEC
					1		0 ENTIDAD	332	1,275	1,275	100.00				
							0 ENTIDAD	60	118	118	100.00				
					4		0 ENTIDAD	100	25	25	100.00				
					5		0 ENTIDAD	1	721	721	100.00				
					6		0 ENTIDAD	160	309	309	100.00				
					7		0 ENTIDAD	7	56	56	100.00				
					8		0 ENTIDAD	3	27	27	100.00				
					9		0 ENTIDAD	1	16	16	100.00				
012	000				FORTALECIMIENTO DE LOS MECANISMOS DE PROTECCIÓN DE LAS MUJERES VÍCTIMAS DE VIOLENCIA							0.00	758,712.00	645,515.81	85.08
					1		ENTIDAD	0	251	251	100.00				
					2		ENTIDAD	0	40	40	100.00				
					4		ENTIDAD	0	125	125	100.00				
					5		ENTIDAD	0	72	72	100.00				
					6		ENTIDAD	0	14	14	100.00				
Tota 11 Apoyo al Sector Justicia											<u>35,373,205.00</u>	<u>35,373,205.00</u>	<u>24,318,147.19</u>	<u>68.75</u>	



Sistema de Contabilidad Integrada Gubernamental
Ejecución de Gastos - Programación Cuatrimestral - Seguimiento Físico Cuatrimestral - Reportes
Análisis de Ejecución Física y Financiera

ENTIDAD = 11140069

PAGINA 1 DE 2
 FECHA 05/01/2017
 HORA 11:40.01
 REPORTE: R00815611.rpt

DEL MES ENERO AL MES DE DICIEMBRE

EJERCICIO: 2016

PG	SP	PY	AC	OB	DESCRIPCION	SNIP	UNIDAD DE MEDIDA	PRESUPUESTO FISICO				PRESUPUESTO FINANCIERO			
								INICIAL	VIGENTE	EJEC	% EJEC	INICIAL	VIGENTE	EJEC	% EJEC
Entidad : 11140069-000-00 SECRETARIA EJECUTIVA DE LA INSTANCIA COORDINADORA DE LA MODERNIZACION DEL SECTOR JUSTICIA (SEICMSJ)															
11	Apoyo al Sector Justicia														
	001	000			Dirección y Coordinación							14,803,401.00	14,603,873.60	10,899,807.81	74.64
		1			Dirección y coordinación	0	ENTIDAD	1,525	1,257	1,257	100.00				
		3			Dirección y Coordinación	0	ENTIDAD	1,525	1,257	1,257	100.00				
	006	000			Apoyo a la Seguridad y la Justicia							13,200,000.00	12,600,000.00	7,044,117.68	55.91
		1			Instituciones del Sector Justicia con asistencia técnica en el proceso de reforma estructural y políticas de disminución de índices de impunidad	0	ENTIDAD	23,384	1,482	1,482	100.00				
		3			Dirección y Coordinación	0	ENTIDAD	23,383	323	323	100.00				
		7			Instituciones del Sector Justicia capacitadas en temas de: sistemas de intercambio de información, Género y Derechos Humanos	0	ENTIDAD	1	173	173	100.00				
		8			Estudios o consultorías para desarrollo de temas informáticos, protocolos de actuación y diagnósticos, en beneficio de las instituciones del Sector Justicia		DOCUMENTO	0	939	939	100.00				
		9			Funcionarios de las instituciones profesionalizados en grado de maestrías con temáticas de: Derecho Penal y Derechos Humanos, Profesionalización de peritos		PERSONA	0	47	47	100.00				
	008	000			Acceso a la Justicia							191,300.00	5,000.08	0.00	0.00
		1			Instituciones del Sector Justicia con informes de percepción del sector justicia	0	PRÉSTAMO	63	63	63	100.00				
		4			Instituciones del Sector Justicia informadas sobre la percepción de criminalización.	0	ENTIDAD	3	3	3	100.00				
		5			Operadores de Justicia sensibilizados en atención a la población y accesos a la justicia	0	ENTIDAD	60	60	60	100.00				
	009	000			Gestión y Seguimiento de la Información del Sector Justicia Penal							2,371,250.00	2,443,325.99	1,661,946.72	68.02
		1			Instituciones del Sector Justicia beneficiadas con interconexión con sistema informático de estadísticas en los procesos penales.	0	PRÉSTAMO	9	6	6	100.00				
		3			Instituciones del Sector Justicia con consultorías para el desarrollo de la Información estadística	0	ENTIDAD	2	0	0	0.00				
		4			Operadores de justicia con dotación de equipo para la división informática.	0	ENTIDAD	7	4	4	100.00				
	010	000			Fortalecimiento Sectorial en Materia de Investigación Criminal y Científica							1,450,000.00	1,763,751.33	868,217.59	49.23
		1			Instituciones del Sector Justicia con fortalecimiento en investigación criminal y forense.	0	PRÉSTAMO	71	48	48	100.00				
		3			Instituciones del Sector Justicia beneficiadas con documentos normativos de procesos forenses y tratamiento y conservación de la prueba	0	ENTIDAD	4	0	0	0.00				
		4			Operadores de justicia con dotación de equipo para la división informática, de investigación criminal y verificación de la prueba	0	ENTIDAD	7	5	5	100.00				
		5			Operadores de Justicia capacitados en investigación criminal y verificación de la prueba	0	ENTIDAD	60	43	43	100.00				
	011	000			Reducción de Muertes Violentas de Mujeres							3,357,254.00	3,198,542.00	3,198,541.58	100.00

Sistema de Contabilidad Integrada Gubernamental
Ejecución de Gastos - Programación Cuatrimestral - Seguimiento Físico Cuatrimestral - Reportes
Analitico de Ejecución Física y Financiera



ENTIDAD = 11140069

PAGINA 2 DE 2
 FECHA 05/01/2017
 HORA 11:40.01
 REPORTE: R00815611.rpt

EJERCICIO: 2016

DEL MES ENERO AL MES DE DICIEMBRE

PG	SP	PY	AC	OB	DESCRIPCION	SNIP	UNIDAD DE MEDIDA	PRESUPUESTO FISICO				PRESUPUESTO FINANCIERO			
								INICIAL	VIGENTE	EJEC	% EJEC	INICIAL	VIGENTE	EJEC	% EJEC
					1		0 ENTIDAD	332	1,275	1,275	100.00				
							0 ENTIDAD	60	118	118	100.00				
					4		0 ENTIDAD	100	25	25	100.00				
					5		0 ENTIDAD	1	721	721	100.00				
					6		0 ENTIDAD	160	309	309	100.00				
					7		0 ENTIDAD	7	56	56	100.00				
					8		0 ENTIDAD	3	27	27	100.00				
					9		0 ENTIDAD	1	16	16	100.00				
012	000				FORTALECIMIENTO DE LOS MECANISMOS DE PROTECCIÓN DE LAS MUJERES VÍCTIMAS DE VIOLENCIA							0.00	758,712.00	645,515.81	85.08
					1		ENTIDAD	0	251	251	100.00				
					2		ENTIDAD	0	40	40	100.00				
					4		ENTIDAD	0	125	125	100.00				
					5		ENTIDAD	0	72	72	100.00				
					6		ENTIDAD	0	14	14	100.00				
Tota 11 Apoyo al Sector Justicia												<u>35,373,205.00</u>	<u>35,373,205.00</u>	<u>24,318,147.19</u>	<u>68.75</u>



 Astrid Cabrera
 Secretaria Ejecutiva de la CIG

